

ГБОУ «Школа 1194»

Дорожные ловушки

Данная презентация направлена на достижение:

- **Цели:**

Формировать основы безопасного поведения детей дошкольного возраста на улицах и дорогах, в качестве пешехода.

- **Задачи:**

Формировать знания детей о правилах безопасности, о принятии мер предосторожности в ситуациях опасных для жизни (дорожных ловушках) на пешеходном переходе.


Многие считают,

что несчастье на дорогах -
случайность - и уберечься от нее
НЕВОЗМОЖНО.

Это неверно!

Несчастье на дорогах – случайность кажущаяся.


Не многим известно, что 95% детей, пострадавших на дорогах в дорожных происшествиях, были сбиты автомобилями в повторяющихся ситуациях, так называемых дорожных "ловушках".



**Дорожная "ловушка" - это ситуация
обманчивой безопасности.**


Такие "ловушки" надо уметь разгадать
и избегать их.

Первая опасность – СТОЯЩАЯ МАШИНА.



Она может закрывать собой другой автомобиль, который движется с большой скоростью, мешает вовремя заметить опасность.

Вторая опасность — медленно движущаяся машина.



Она может скрывать за собой автомобиль, идущий на большой скорости. Пешеходы часто не подозревают, что за одной машиной может быть скрыта другая.


Третья опасность –

предметы, закрывающие дорогу.



Из-за стоящего автомобиля, дома, забора, кустов, поворота и др. может неожиданно выехать машина.

Четвертая опасность – переход проезжей части на зелёный цвет.



Сегодня на дорогах города мы постоянно сталкиваемся с тем, что водители автомобилей нарушают Правила дорожного движения: мчатся на высокой скорости, игнорируя зеленый сигнал светофора.

Прежде чем начать переход проезжей части даже на разрешающий зеленый сигнал светофора, убедись, что все транспортные средства остановились!

Пятая опасность –

«Пустынные» улицы.



На улице, где машины появляются редко, дети выбегают на дорогу предварительно не осмотрев ее, и попадают под машину.

Шестая опасность –

нахождение на проезжей части.



Дойдя до осевой линии и остановившись, пешеходы обычно следят только за машинами, двигающимися с правой стороны, и забывают об автомобилях проезжающих у них за спиной. Испугавшись, пешеход может сделать шаг назад - прямо под колеса машины.

Седьмая опасность –

арки и выезды из дворов.



В крупных городах местом повышенной опасности являются арки, через которые из дворов на проезжую часть выезжают машины.

Прочные навыки транспортного поведения детей формируются только повседневной систематической тренировкой!

Во время каждой прогулки с детьми, поездки с ними по делам, в гости, за город и т.п. учите их наблюдать за улицей и транспортом, анализировать встречающиеся дорожные ситуации, видеть в них опасные элементы, безошибочно действовать в различных обстоятельствах.

УМЕЙТЕ ПРЕДВИДЕТЬ СКРЫТУЮ ОПАСНОСТЬ!

